



THINSTALL™-SCHWENKARMZUBEHÖR

TA100/TA110 THINSTALL-
Komponentenregale

- TA100 Kompatibel mit den Serien TS5 und TS3
- TA110 Kompatibel mit den Serien TS2 und TS1
- Das Regal sitzt über oder unter dem Fernseher und dient für AV-Komponenten
- Höheneinstellbar für unterschiedliche Komponenten- und Fernsehergrößen
- Erhöht die Tiefe der Installation um 3 mm




TA200/TA250 THINSTALL-
Kameraregale

- 203 mm oder 305 mm breites Regal
- Kompatibel mit den Schwenkarmhalterungen der Serien TS5 und TS3
- Das Regal sitzt über oder unter dem Fernseher
- Höheneinstellbar für unterschiedliche Kamera- und Fernsehergrößen
- Erhöht die Tiefe der Installation um 3mm




TA300 THINSTALL-Adapter für
linken/rechten Lautsprecher

- Kompatibel mit den Schwenkarmhalterungen der Serien TS5 und TS3
- Unendlich einstellbar zur bündigen Montage von Lautsprechern neben dem Fernseher
- Erhöht die Tiefe der Installation um 3 mm




TA350 THINSTALL-Adapter für
Mittelkanallautsprecher

- Kompatibel mit den Schwenkarmhalterungen der Serien TS5 und TS3
- Unendlich einstellbar zur bündigen Montage von Lautsprechern unter dem Fernseher
- Erhöht die Tiefe der Installation um 3 mm



TA410 THINSTALL-
Hochformatadapter

- Kompatibel mit großen und mittelgroßen Thinstall-Schwenkarmhalterungen
- Ermöglichen, Bildschirme ohne 200x200-mm-VESA- Muster im Hochformat zu montieren
- Erhöht die Tiefe der Installation um 3 mm



TA500 THINSTALL-Schwenkarm-Wandeinbaudose

- Zur Integration einer Thinstall-Einbauschwenkarmhalterung für eine bündige Installation
- Kompatibel mit Schwenkarm TS525TU oder TS325TU
- Erfordert eine Öffnung von 870 x 559 mm in einer Wand mit Standardtiefe

TA501 THINSTALL-Schwenkarm-
Wandeinbaudose

- Zur Integration einer Thinstall-Einbauschwenkarmhalterung für eine bündige Installation
- Kompatibel mit TS318TU-Schwenkarm
- Die Rückseite des Fernsehers sitzt bündig an der Wand
- Erfordert eine Öffnung von 762 x 508 mm in einer Wand mit Standardtiefe



TA502 THINSTALL-Schwenkarm-Wandeinbaudose

- Zur Integration einer Thinstall-Einbauschwenkarmhalterung für eine bündige Installation
- Kompatibel mit Schwenkarm TS218SU oder TS118SU
- Erfordert eine Öffnung von 368 x 368 mm in einer Wand mit Standardtiefe

ZUBEHÖR FÜR WAGEN UND STÄNDER

Übliche Installationen




Videokonferenz

PAC715
PAC722
PAC735

MAC722 Doppel-
Nebeneinander-Zubehör

- Dadurch können zwei Bildschirme nebeneinander auf Wagen und Ständern montiert werden
- Für zwei 96,5 bis 147,3 cm breite Bildschirme gleicher Größe
- Tragfähigkeit: 56,7 kg gesamt



PAC722 Doppel-Nebeneinander-
Zubehör

- Dadurch können zwei Bildschirme nebeneinander auf Wagen und Ständern montiert werden
- Für zwei 96,5 bis 147,3 cm breite Bildschirme gleicher Größe
- Tragfähigkeit: 68 kg gesamt

